






Jiná ověření:		Paré:	
Orientační schéma:		Razítko oprávněné osoby:	
		Podpis: _____ Datum: _____	
Revize:	Datum:	Popis:	Kontroloval:
P01	16.4.2024	Odevzdání dokumentace k připomínkovému řízení	Ing. Jan Lehnert
001	26.11.2024	Odevzdání dokumentace se zapracovanými připomínkami	Ing. Peter Lastovecký

Stavebník/Investor:	Správa železnic, státní organizace	 SPRÁVA ŽELEZNIC
Adresa:	Dlážděná 1003/7, 110 00 Praha 1	
Zástupce investora:	[např. Stavební správa východ]	
Adresa:	[adresa pracoviště zástupce investora]	

Zhotovitel díla:	Valbek, spol. s r.o.		
Adresa:	V Olšinách 2300/75, 100 00 Praha 10		
Kontakt:	T: +420 221 592 050 E: info@valbek.cz		
Zhotovitel části/objektu:	ZAT, a.s.		
Adresa:	Písecká 16, 326 00 Plzeň		
Kontakt:	T: +420 377 438 111 E: zat@zat.cz		
Hlavní projektant (HIP):	Ing. Jan Bušovský, Dr.	Specialista:	Ing. Jaroslav Nitka

Název stavby/akce:	Modernizace ŽST Rakovník		Označení investora:	S631500849
			Zakázka:	20PH61019
Název části:	Dispečerská řídicí technika (DŘT)		Označení části:	D.1.3.1
Název objektu/díle části:	ŽST Rakovník, DKV, DŘT		Označení objektu/komplexu:	PS 11-03-12
Název přílohy:	-		Číslo přílohy (typ/pořadí):	1. 000
Název díle části přílohy:	-		Stupeň dokumentace:	PDPS
Odpovědný projektant:	Zpracovatel přílohy:	Měřítko:	Smluvní datum zpracování:	
Ing. Marek Hořan	Ing. Tomáš Voráček	Formáty:		
Kraj:	Katastrální území:	TUDU:		
Středočeský	viz textová část	viz textová část	26.11.2024	

Označení investora:	Stupeň dokumentace:	Část:	Objekt:	Podoblet:	Příloha:	Revize:
S 6 3 1 5 0 0 8 4 9	- P D P S	- - D 1 3 1	- P S 1 1 0 3 1 2	- - -	- 1 - 0 0 0	- 0 0 1

Objekty:	Číslo objektu:
ŽST Rakovník, DKV, DŘT	PS 11-03-12

Seznam příloh													
Název stavby:	Modernizace ŽST Rakovník					Pracovní verze							
Označení (S-kód):	S631500849					Den	16	26					
Stupeň:	PDPS					Měsíc	04	11					
Smluvní datum:	26.11.2024					Rok	24	24					

Část	Název přílohy	Měřítko	Poslední verze	Revize příloh dokumentace									
1 001	Technická zpráva	-	001	X	X								
2	Výkresová část												
001	Blokové schéma DŘT	-	001	X	X								
002	Dispozice zařízení	-	001	X	X								
003	Osazení zařízení	-	001	X	X								
004	Seznam přenášených informací	-	001	X	X								
005	Seznam kabelů	-	001	X	X								
3	Výpočty		-	-	-								
4 001	Výkaz výměr		001	X	X								

S631500849_PDPS_D131_PS110312_P01